

BONITETNO IZVJEŠĆE

Pizzeria Stivi d.o.o.

Izdano dana 30. prosinca 2025.

Izdano za: **Tea Gatternig**

ODVJETNIČKI URED TEA GATTERNIG



Centrala: + 385 1 30 30 500

marketing.hr@bisnode.com

prodaja.hr@bisnode.com

kontakt.hr@bisnode.com

www.bisnode.hr

Adresa: Fallerovo šetalište

22, HR-10000 Zagreb

Profil

Dun & Bradstreet d.o.o.

Izdano dana 30. prosinca 2025.

OPĆI PODACI

Poduzeće: Pizzeria Stivi d.o.o.

OIB: 72731794015

Djelatnost: 56.10.

Godina osnivanja: 2017

Vlasništvo: privatno vlasništvo

Kapital: 100% domaći kapital

Veličina: 1 - mikro

ŽIRORAČUNI

HR3324070001100236703

KONTAKT PODACI

Adresa: Zagrebačka 65 b, Prigorje Brdovečko

Telefon: (091) 3314267

Email: steffi.stanisak@gmail.com

ODGOVORNE OSOBE

Stefan Savić

(direktor)

Tea Gatternig

(privremena stečajna upraviteljica)

Kvaliteta poslovanja

Dun & Bradstreet d.o.o.

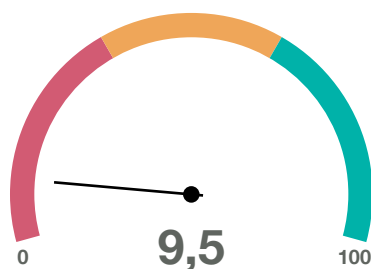
Izdano dana 30. prosinca 2025.

Bonitetna ocjena

E2

NAZIV	VRIJEDNOST	SKALA	TUMAČENJE
Udio duga u financiranju	104,53		Slabo
Platežna sposobnost	0,84		Slabo
Pokrivenost rashoda EBITDA-om	-0,31		Slabo
Kreditna izloženost iz operativnog poslovanja	0,3		Ispodprosječno
Stopa povrata na imovinu	-83,54		Slabo
Produktivnost ukupne imovine	1,81		Prosječno

Poslovanje



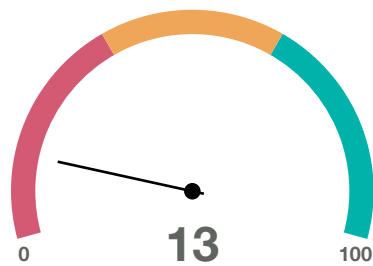
NAZIV	VRIJEDNOST	SKALA	TUMAČENJE
Bonitetna ocjena	E		Slabo
Prihod po zaposleniku	27.533 €		Slabo
Neto profitna marža	-45,19 %		Slabo
Tekuća likvidnost	0,84		Prosječno
Novčani omjer	0,12		Ispodprosječno
Stupanj zaduženosti	1,05 %		Slabo
Dani vezivanja potraživanja	80 dana		Prosječno
Dani vezivanja obveza	5 dana		Odlično

Kvaliteta poslovanja

Dun & Bradstreet d.o.o.

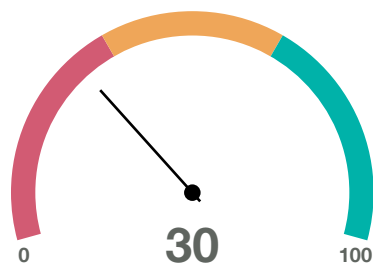
Izdano dana 30. prosinca 2025.

Trend



NAZIV	VRIJEDNOST	SKALA	TUMAČENJE
Ukupni prihodi	-29 %		Ispodprosječno
Neto dobit	-4351,3 %		Slabo
Broj zaposlenih	-22,2 %		Slabo
Imovina	-43,2 %		Ispodprosječno
Neto profitna marža	-6125,3 %		Slabo
Tekuća likvidnost	-64,7 %		Ispodprosječno
Novčani omjer	+71,4 %		Odlično
Stupanj zaduženosti	+176,3 %		Ispodprosječno
Dani vezivanja potraživanja	+1500 %		Ispodprosječno
Dani vezivanja obveza	-90,6 %		Odlično

Stabilnost



Blokada	Da
Predstečaj	NE
Stečaj	Ne
Likvidacija	Ne
Porezni dug	Ne
Neisplata plaća	Ne

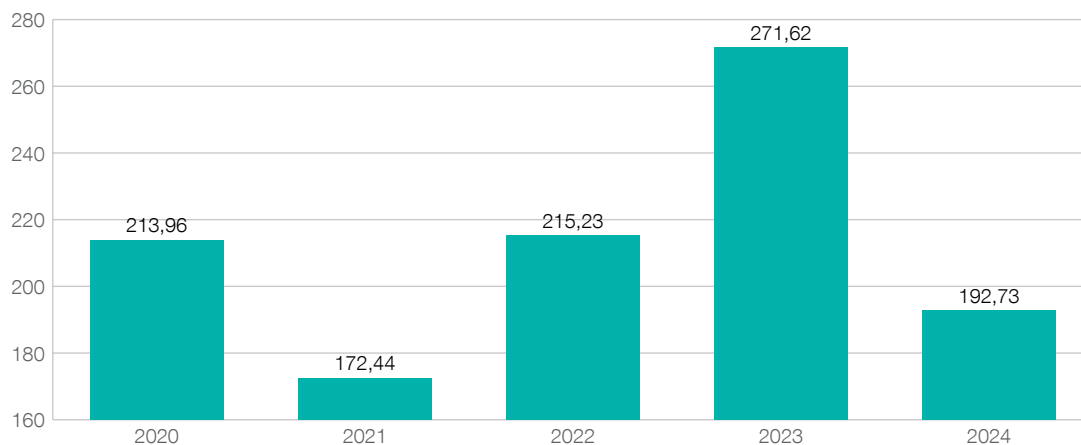
Kvaliteta poslovanja

Dun & Bradstreet d.o.o.

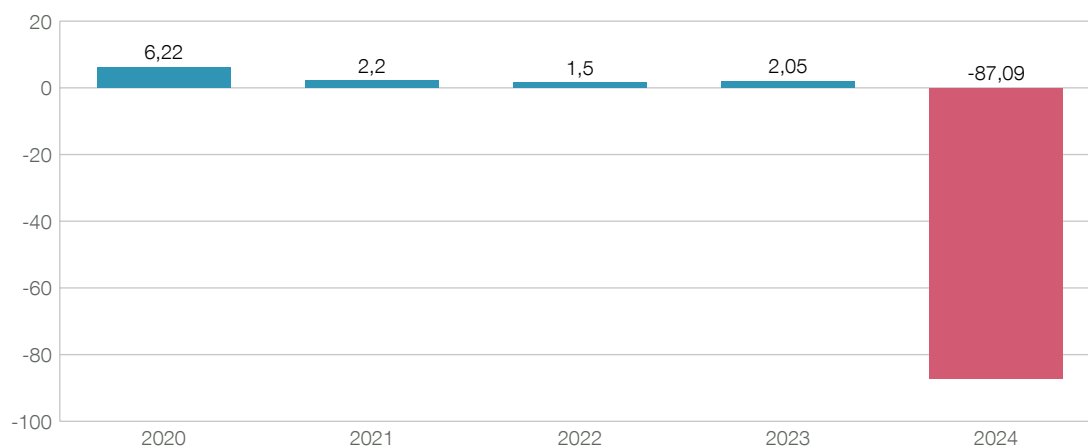
Izdano dana 30. prosinca 2025.

Ključni pokazatelji

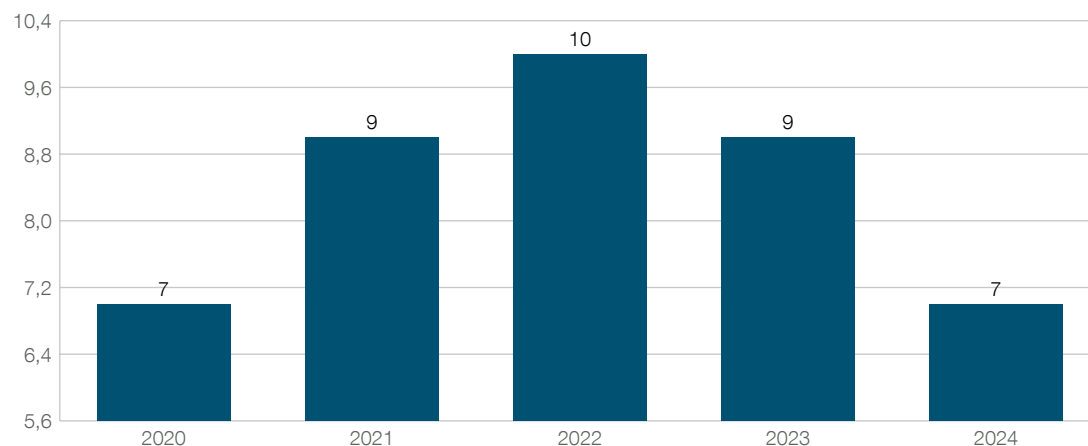
Prihodi (tis. €)



Bruto dobit (tis. €)



Broj zaposlenih



Kvaliteta poslovanja

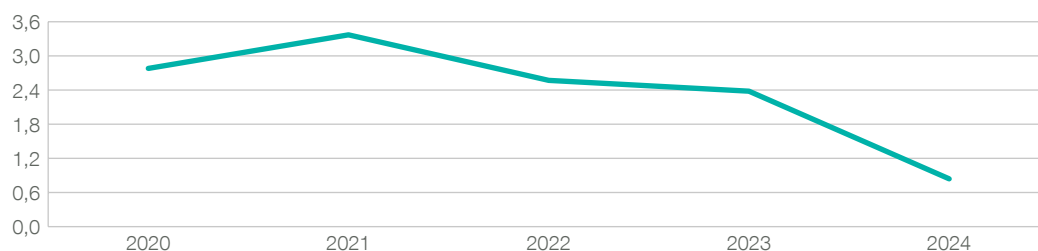
Dun & Bradstreet d.o.o.

Izdano dana 30. prosinca 2025.

Usporedba sa sektorom i RH

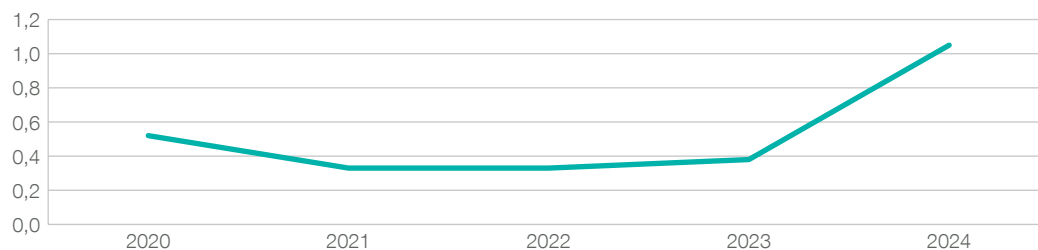
Tekuća likvidnost

Pizzeria Stivi
Sektor
Gospodarstvo



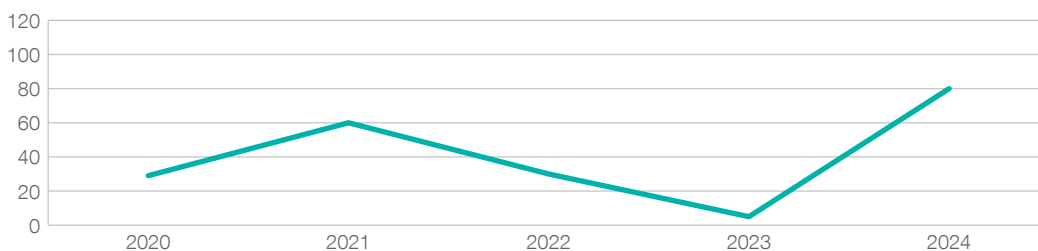
Stupanj zaduženosti

Pizzeria Stivi
Sektor
Gospodarstvo



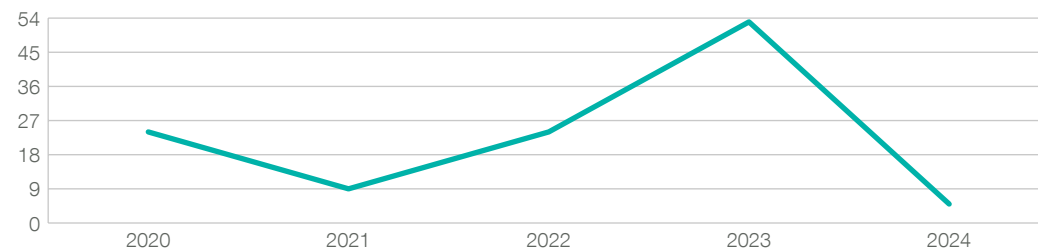
Naplata potraživanja

Pizzeria Stivi
Sektor
Gospodarstvo



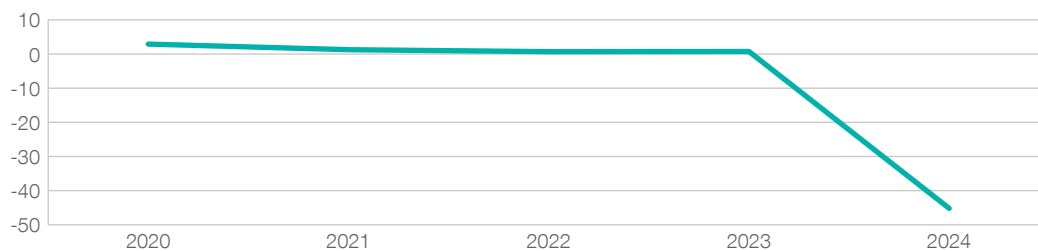
Plaćanje obveza

Pizzeria Stivi
Sektor
Gospodarstvo



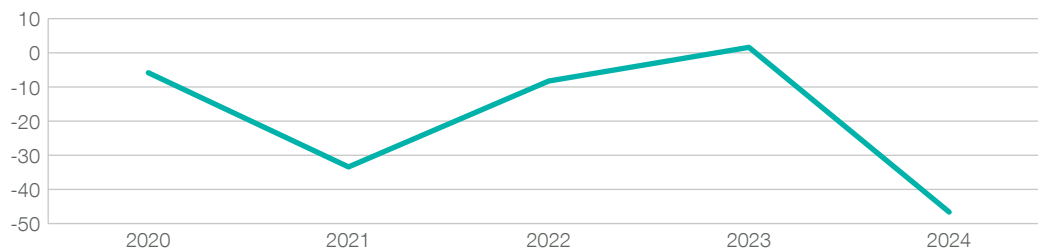
Neto profitna marža

Pizzeria Stivi
Sektor
Gospodarstvo



Operativna marža

Pizzeria Stivi
Sektor
Gospodarstvo



Bilanca RDG

Dun & Bradstreet d.o.o.

Izdano dana 30. prosinca 2025.

Bilanca

	2022	2023	2024
A) POTRAŽIVANJA ZA UPISANI A NEUPLAĆENI KAPITAL (u €)	0	0	0
B) DUGOTRAJNA IMOVINA (u €)	17.504	11.611	9.407
I. NEMATERIJALNA IMOVINA (u €)	0	0	0
1. Izdaci za razvoj (u €)	0	0	0
2. Koncesije, patenti, licencije, robne i uslužne marke, softver i ostala pr (u €)	0	0	0
3. Goodwill (u €)	0	0	0
4. Predumovi za nabavu nematerijalne imovine (u €)	0	0	0
5. Nematerijalna imovina u pripremi (u €)	0	0	0
6. Ostala nematerijalna imovina (u €)	0	0	0
II. MATERIJALNA IMOVINA (u €)	17.504	11.611	9.407
1. Zemljište (u €)	0	0	0
2. Građevinski objekti (u €)	0	0	0
3. Postrojenja i oprema (u €)	0	0	0
4. Alati, pogonski inventar i transportna imovina (u €)	17.504	11.611	9.407
5. Biološka imovina (u €)	0	0	0
6. Predumovi za materijalnu imovinu (u €)	0	0	0
7. Materijalna imovina u pripremi (u €)	0	0	0
8. Ostala materijalna imovina (u €)	0	0	0
9. Ulaganje u nekretnine (u €)	0	0	0
III. DUGOTRAJNA FINACIJSKA IMOVINA (u €)	0	0	0
1. Ulaganja u udjele (dionice) poduzetnika unutar grupe (u €)	0	0	0
2. Ulaganja u ostale vrijednosne papire poduzetnika unutar grupe (u €)	0	0	0
3. Dani zajmovi, depoziti i slično poduzetnicima unutar grupe (u €)	0	0	0
4. Ulaganja u udjele (dionice) društava povezanih sudjelujućim interesom (u €)	0	0	0
5. Ulaganja u ostale vrijednosne papire društava povezanih sudjelujućim int (u €)	0	0	0
6. Dani zajmovi, depoziti i slično društvima povezanim sudjelujućim interes (u €)	0	0	0
7. Ulaganja u vrijednosne papire (u €)	0	0	0
8. Dani zajmovi, depoziti i slično (u €)	0	0	0
9. Ostala ulaganja koja se obračunavaju metodom udjela (u €)	0	0	0

Bilanca RDG

Dun & Bradstreet d.o.o.

Izdano dana 30. prosinca 2025.

10. Ostala dugotrajna financijska imovina (u €)	0	0	0
IV. POTRAŽIVANJA (u €)	0	0	0
1. Potraživanja od poduzetnika unutar grupe (u €)	0	0	0
2. Potraživanja od društava povezanih sudjelujućim interesom (u €)	0	0	0
3. Potraživanja od kupaca (u €)	0	0	0
4. Ostala potraživanja (u €)	0	0	0
V. ODGOĐENA POREZNA IMOVINA (u €)	0	0	0
C) KRATKOTRAJNA IMOVINA (u €)	104.778	124.285	67.631
I. ZALIHE (u €)	77.498	107.552	0
1. Sirovine i materijal (u €)	77.498	107.552	0
2. Proizvodnja u tijeku (u €)	0	0	0
3. Gotovi proizvodi (u €)	0	0	0
4. Trgovačka roba (u €)	0	0	0
5. Predumovi za zalihe (u €)	0	0	0
6. Dugotrajna imovina namijenjena prodaji (u €)	0	0	0
7. Biološka imovina (u €)	0	0	0
II. POTRAŽIVANJA (u €)	25.992	13.285	57.702
1. Potraživanja od poduzetnika unutar grupe (u €)	0	0	0
2. Potraživanja od društava povezanih sudjelujućim interesom (u €)	0	0	0
3. Potraživanja od kupaca (u €)	16.160	3.637	42.053
4. Potraživanja od zaposlenika i članova poduzetnika (u €)	0	0	6.117
5. Potraživanja od države i drugih institucija (u €)	2.469	2.270	2.270
6. Ostala potraživanja (u €)	7.364	7.378	7.262
III. KRATKOTRAJNA FINANCIJSKA IMOVINA (u €)	0	0	0
1. Ulaganja u udjele (dionice) poduzetnika unutar grupe (u €)	0	0	0
2. Ulaganja u ostale vrijednosne papire poduzetnika unutar grupe (u €)	0	0	0
3. Dani zajmovi, depoziti i slično poduzetnicima unutar grupe (u €)	0	0	0
4. Ulaganja u udjele (dionice) društava povezanih sudjelujućim interesom (u €)	0	0	0
5. Ulaganja u ostale vrijednosne papire društava povezanih sudjelujućim int (u €)	0	0	0
6. Dani zajmovi, depoziti i slično društvima povezanim sudjelujućim interes (u €)	0	0	0
7. Ulaganja u vrijednosne papire (u €)	0	0	0
8. Dani zajmovi, depoziti i slično (u €)	0	0	0
9. Ostala financijska imovina (u €)	0	0	0

Bilanca RDG

Dun & Bradstreet d.o.o.

Izdano dana 30. prosinca 2025.

IV. NOVAC U BANCIMA I BLAGAJNI (u €)	1.288	3.449	9.929
D) PLAĆENI TROŠKOVI BUDUĆEG RAZDOBLJA I OBRAČUNATI PRIHODI (u €)	0	0	101
E) UKUPNO AKTIVA (u €)	122.282	135.896	77.140
F) IZVANBILANČNI ZAPISI (u €)	0	0	0
A) KAPITAL I REZERVE (u €)	81.544	83.593	-3.493
I. TEMELJNI (UPISANI) KAPITAL (u €)	2.654	2.654	2.654
II. KAPITALNE REZERVE (u €)	0	0	0
III. REZERVE IZ DOBITI (u €)	0	0	0
1. Zakonske rezerve (u €)	0	0	0
2. Rezerve za vlastite dionice (u €)	0	0	0
3. Vlastite dionice i udjeli (odbitna stavka) (u €)	0	0	0
4. Statutarne rezerve (u €)	0	0	0
5. Ostale rezerve (u €)	0	0	0
IV. REVALORIZACIJSKE REZERVE (u €)	0	0	0
V. REZERVE FER VRIJEDNOSTI (u €)	0	0	0
1. Fer vrijednost financijske imovine kroz ostalu sveobuhvatnu dobit (odnos (u €)	0	0	0
2. Učinkoviti dio zaštite novčanih tokova (u €)	0	0	0
3. Učinkoviti dio zaštite neto ulaganja u inozemstvu (u €)	0	0	0
4. Ostale rezerve fer vrijednosti (u €)	0	0	0
5. Tečajne razlike iz preračuna inozemnog poslovanja (konsolidacija) (u €)	0	0	0
6. Tečajne razlike zbog preračuna u prezentacijsku valutu (u €)	-	-	0
VI. ZADRŽANA DOBIT ILI PRENESENI GUBITAK (u €)	77.387	78.890	80.938
1. Zadržana dobit (u €)	77.387	78.890	80.938
2. Preneseni gubitak (u €)	0	0	0
VII. DOBIT ILI GUBITAK POSLOVNE GODINE (u €)	1.503	2.048	-87.086
1. Dobit poslovne godine (u €)	1.503	2.048	0
2. Gubitak poslovne godine (u €)	0	0	87.086
VIII. MANJINSKI (NEKONTROLIRAJUĆI) INTERES (u €)	0	0	0
B) REZERVIRANJA (u €)	0	0	0
1. Rezerviranja za mirovine, otpremnine i slične obveze (u €)	0	0	0
2. Rezerviranja za porezne obveze (u €)	0	0	0
3. Rezerviranja za započete sudske sporove (u €)	0	0	0
4. Rezerviranja za troškove obnavljanja prirodnih bogatstava (u €)	0	0	0
5. Rezerviranja za troškove u jamstvenim rokovima (u €)	0	0	0
6. Druga rezerviranja (u €)	0	0	0

Bilanca RDG

Dun & Bradstreet d.o.o.

Izdano dana 30. prosinca 2025.

C) DUGOROČNE OBVEZE (u €)	0	0	0
1. Obveze prema poduzetnicima unutar grupe (u €)	0	0	0
2. Obveze za zajmove, depozite i slično poduzetnika unutar grupe (u €)	0	0	0
3. Obveze prema društvima povezanim sudjelujućim interesom (u €)	0	0	0
4. Obveze za zajmove, depozite i slično društava povezanih sudjelujućim int (u €)	0	0	0
5. Obveze za zajmove, depozite i slično (u €)	0	0	0
6. Obveze prema bankama i drugim financijskim institucijama (u €)	0	0	0
7. Obveze za predujmove (u €)	0	0	0
8. Obveze prema dobavljačima (u €)	0	0	0
9. Obveze po vrijednosnim papirima (u €)	0	0	0
10. Ostale dugoročne obveze (u €)	0	0	0
11. Odgođena porezna obveza (u €)	0	0	0
D) KRATKOROČNE OBVEZE (u €)	40.737	52.303	80.633
1. Obveze prema poduzetnicima unutar grupe (u €)	0	0	0
2. Obveze za zajmove, depozite i slično poduzetnika unutar grupe (u €)	0	0	0
3. Obveze prema društvima povezanim sudjelujućim interesom (u €)	0	0	0
4. Obveze za zajmove, depozite i slično društava povezanih sudjelujućim int (u €)	0	0	883
5. Obveze za zajmove, depozite i slično (u €)	882	0	0
6. Obveze prema bankama i drugim financijskim institucijama (u €)	0	0	0
7. Obveze za predujmove (u €)	0	0	0
8. Obveze prema dobavljačima (u €)	6.765	21.198	2.919
9. Obveze po vrijednosnim papirima (u €)	0	0	0
10. Obveze prema zaposlenicima (u €)	20.352	20.814	50.502
11. Obveze za poreze, doprinose i sličana davanja (u €)	12.738	10.292	14.677
12. Obveze s osnove udjela u rezultatu (u €)	0	0	0
13. Obveze po osnovi dugotrajne imovine namijenjene prodaji (u €)	0	0	0
14. Ostale kratkoročne obveze (u €)	0	0	11.653
E) ODGOĐENO PLAĆANJE TROŠKOVA I PRIHOD BUDUĆEGA RAZDOBLJA (u €)	0	0	0
F) UKUPNO – PASIVA (u €)	122.282	135.896	77.140
G) IZVANBILANČNI ZAPISI (u €)	0	0	0

Račun dobiti i gubitka

	2022	2023	2024
I. POSLOVNI PRIHODI (u €)	195.854	271.624	190.830
1. Prihodi od prodaje s poduzetnicima unutar grupe (u €)	0	0	0
2. Prihodi od prodaje (izvan grupe) (u €)	195.854	271.624	190.830
3. Prihodi na temelju upotrebe vlastitih proizvoda, robe i usluga (u €)	0	0	0
4. Ostali poslovni prihodi s poduzetnicima unutar grupe (u €)	0	0	0
5. Ostali poslovni prihodi (izvan grupe) (u €)	0	0	0
II. POSLOVNI RASHODI (u €)	212.029	267.261	279.816
1. Promjene vrijednosti zaliha proizvodnje u tijeku i gotovih proizvoda (u €)	0	0	0
2. Materijalni troškovi (u €)	81.421	119.093	196.638
a) Troškovi sirovina i materijala (u €)	13.887	19.923	174.159
b) Troškovi prodane robe (u €)	67.534	99.170	9.141
c) Ostali vanjski troškovi (u €)	0	0	13.338
3. Troškovi osoblja (u €)	103.952	114.771	81.014
a) Neto plaće i nadnice (u €)	71.422	77.214	56.135
b) Troškovi poreza i doprinosa iz plaća (u €)	18.860	22.109	15.545
c) Doprinosi na plaće (u €)	13.671	15.447	9.335
4. Amortizacija (u €)	3.833	5.893	597
5. Ostali troškovi (u €)	22.412	27.477	654
6. Vrijednosna usklađenja (u €)	0	0	0
a) dugotrajne imovine osim financijske imovine (u €)	0	0	0
b) kratkotrajne imovine osim financijske imovine (u €)	0	0	0
7. Rezerviranja (u €)	0	0	0
a) Rezerviranja za mirovine, otpremnine i slične obveze (u €)	0	0	0
b) Rezerviranja za porezne obveze (u €)	0	0	0
c) Rezerviranja za započete sudske sporove (u €)	0	0	0
d) Rezerviranja za troškove obnavljanja prirodnih bogatstava (u €)	0	0	0
e) Rezerviranja za troškove u jamstvenim rokovima (u €)	0	0	0
f) Druga rezerviranja (u €)	0	0	0
8. Ostali poslovni rashodi (u €)	411	27	912
III. FINANCIJSKI PRIHODI (u €)	19.374	0	1.900
1. Prihodi od ulaganja u udjele (dionice) poduzetnika unutar grupe (u €)	0	0	0
2. Prihodi od ulaganja u udjele (dionice) društava povezanih sudjelujućim i (u €)	0	0	0

Bilanca RDG

Dun & Bradstreet d.o.o.

Izdano dana 30. prosinca 2025.

3. Prihodi od ostalih dugotrajnih financijskih ulaganja i zajmova poduzetni (u €)	0	0	0
4. Ostali prihodi s osnove kamata iz odnosa s poduzetnicima unutar grupe (u €)	0	0	0
5. Tečajne razlike i ostali financijski prihodi iz odnosa s poduzetnicima u (u €)	0	0	0
6. Prihodi od ostalih dugotrajnih financijskih ulaganja i zajmova (u €)	0	0	0
7. Ostali prihodi s osnove kamata (u €)	0	0	1.900
8. Tečajne razlike i ostali financijski prihodi (u €)	0	0	0
9. Nerealizirani dobici (prihodi) od financijske imovine (u €)	0	0	0
10. Ostali financijski prihodi (u €)	19.374	0	0
IV. FINANCIJSKI RASHODI (u €)	1.696	2.315	0
1. Rashodi s osnove kamata i slični rashodi s poduzetnicima unutar grupe (u €)	0	0	0
2. Tečajne razlike i drugi rashodi s poduzetnicima unutar grupe (u €)	0	0	0
3. Rashodi s osnove kamata i slični rashodi (u €)	256	1.115	0
4. Tečajne razlike i drugi rashodi (u €)	1.441	1.201	0
5. Nerealizirani gubici (rashodi) od financijske imovine (u €)	0	0	0
6. Vrijednosna usklađenja financijske imovine (neto) (u €)	0	0	0
7. Ostali financijski rashodi (u €)	0	0	0
V. UDIO U DOBITI OD DRUŠTAVA POVEZANIH SUDJELUJUĆIM INTERESOM (u €)	0	0	0
VI. UDIO U DOBITI OD ZAJEDNIČKIH POTHVATA (u €)	0	0	0
VII. UDIO U GUBITKU OD DRUŠTAVA POVEZANIH SUDJELUJUĆIM INTERESOM (u €)	0	0	0
VIII. UDIO U GUBITKU OD ZAJEDNIČKIH POTHVATA (u €)	0	0	0
IX. UKUPNI PRIHODI (u €)	215.229	271.624	192.730
X. UKUPNI RASHODI (u €)	213.726	269.576	279.816
XI. DOBIT ILI GUBITAK PRIJE OPOREZIVANJA (u €)	1.503	2.048	-87.086
1. Dobit prije oporezivanja (u €)	1.503	2.048	0
2. Gubitak prije oporezivanja (u €)	0	0	87.086
XII. POREZ NA DOBIT (u €)	0	0	0
XIII. DOBIT ILI GUBITAK RAZDOBLJA (u €)	1.503	2.048	-87.086
1. Dobit razdoblja (u €)	1.503	2.048	0
2. Gubitak razdoblja (u €)	0	0	87.086
XIV. DOBIT ILI GUBITAK PREKINUTOG POSLOVANJA PRIJE OPOREZIVANJA (u €)	0	0	0
1. Dobit prekinutog poslovanja prije oporezivanja (u €)	0	0	0
2. Gubitak prekinutog poslovanja prije oporezivanja (u €)	0	0	0
XV. POREZ NA DOBIT PREKINUTOG POSLOVANJA (u €)	0	0	0
1. Dobit prekinutog poslovanja za razdoblje (u €)	0	0	0

Bilanca RDG

Dun & Bradstreet d.o.o.

Izdano dana 30. prosinca 2025.

2. Gubitak prekinutog poslovanja za razdoblje (u €)	0	0	0
XVI. DOBIT ILI GUBITAK PRIJE OPOREZIVANJA (u €)	0	0	0
1. Dobit prije oporezivanja (u €)	0	0	0
2. Gubitak prije oporezivanja (u €)	0	0	0
XVII. POREZ NA DOBIT (u €)	0	0	0
XVIII. DOBIT ILI GUBITAK RAZDOBLJA (u €)	0	0	0
1. Dobit razdoblja (u €)	0	0	0
2. Gubitak razdoblja (u €)	0	0	0
XIX. DOBIT ILI GUBITAK RAZDOBLJA (u €)	0	0	0
1. Pripisana imateljima kapitala matice (u €)	0	0	0
2. Pripisana manjinskom (nekontrolirajućem) interesu (u €)	0	0	0
I. Dobit ili gubitak razdoblja (u €)	0	0	0
II. Ostala sveobuhvatna dobit/gubitak prije poreza (u €)	0	0	0
III. Stavke koje neće biti reklasificirane u dobit ili gubitak (u €)	0	0	0
1. Promjene revalorizacijskih rezervi dugotrajne materijalne i nematerijalne i (u €)	0	0	0
2. Dobitak ili gubitak s osnove naknadnog vrednovanja vlasničkih vrijednosnih (u €)	0	0	0
3. Promjene fer vrijednosti financijske obveze po fer vrijednosti kroz račun d (u €)	0	0	0
4. Aktuarski dobici/gubici po planovima definiranih primanja (u €)	0	0	0
5. Ostale stavke koje neće biti reklasificirane (u €)	0	0	0
6. Porez na dobit koji se odnosi na stavke koje neće biti reklasificirane (u €)	0	0	0
IV. Stavke koje je moguće reklasificirati u dobit ili gubitak (u €)	0	0	0
1. Tečajne razlike iz preračuna inozemnog poslovanja (u €)	0	0	0
2. Tečajne razlike zbog preračuna u prezentacijsku valutu (u €)	-	-	0
3. Dobitak ili gubitak s osnove naknadnog vrednovanja dužničkih vrijednosnih p (u €)	0	0	0
4. Dobit ili gubitak s osnove učinkovite zaštite novčanih tokova (u €)	0	0	0
5. Dobit ili gubitak s osnove učinkovite zaštite neto ulaganja u inozemstvu (u €)	0	0	0
6. Udio u ostaloj sveobuhvatnoj dobiti/gubitku društava povezanih sudjelujućim (u €)	0	0	0
7. Promjene fer vrijednosti vremenske vrijednosti opcije (u €)	0	0	0
8. Promjene fer vrijednosti terminskih elemenata terminskih ugovora (u €)	0	0	0
9. Ostale stavke koje je moguće reklasificirati u dobit ili gubitak (u €)	0	0	0
10. Porez na dobit koji se odnosi na stavke koje je moguće reklasificirati u d (u €)	0	0	0
V. Neto ostala sveobuhvatna dobit ili gubitak (u €)	0	0	0
VI. Ukupna sveobuhvatna dobit ili gubitak razdoblja (u €)	0	0	0

Bilanca RDG

Dun & Bradstreet d.o.o.

Izdano dana 30. prosinca 2025.

VI. SVEOBUH VATNA DOBIT ILI GUBITAK RAZDOBLJA (u €)	0	0	0
1. Pripisana imateljima kapitala matice (u €)	0	0	0
2. Pripisana manjinskom (nekontrolirajućem) interesu (u €)	0	0	0

Objašnjenja

Tekuća likvidnost

Tekuća likvidnost pokazuje u kojoj mjeri kratkotrajna imovina poduzeća pokriva kratkoročne obveze. Cilj je utvrditi raspolaže li poduzeće sa dovoljno likvidnih sredstava kako bi u kratkom roku mogao podmiriti svoje tekuće obveze. Optimalna razina ovog pokazatelja kreće se između 1,5 i 2.

Stupanj zaduženosti

Stupanj zaduženosti pokazuje koliki je udio vanjskih izvora financiranja u financiranju imovine poduzeća. Veći stupanj zaduženosti sugerira veću zaduženost poduzeća, dok eventualna vrijednost iznad 1 sugerira kako je kapital poduzeća negativan. Gornja granica prihvatljive zaduženosti smatra se 0,7.

Naplata potraživanja

Naplata potraživanja mjeri koliko je poduzeće uspješno u naplati od kupaca prema podacima na zadnji dan u godini. Veća razina realiziranih prihoda u odnosu na razinu nenaplaćenih potraživanja značit će kraću iskazanu naplatu potraživanja poduzeća. S obzirom da je uobičajena valuta plaćanja unutar 60 dana, sva poduzeća koja imaju vrijednost ovog pokazatelja iznad te razine očito ne uspijevaju uredno naplaćivati svoja potraživanja.

Plaćanje obveza

Plaćanje obveza mjeri urednost podmirenja obveza prema dobavljačima na temelju podataka iz zadnjeg dana u godini. Manji iznos nepodmirenih obveza prema dobavljačima u odnosu na iznos ostvarenih materijalnih troškova poduzeća značit će kraći prosjek plaćanja obveza. Ukoliko poduzeće ima ovaj pokazatelj veći od 60 dana, vrlo vjerojatno ne podmiruje svoje obveze na vrijeme.

Neto profitna marža

Neto profitna marža predstavlja omjer neto dobiti i ukupnih prihoda, odnosno mjeri koliki je udio od ukupno realiziranih prihoda ostao vlasnicima poduzeća na raspolaganju nakon oporezivanja bruto dobiti. Veća vrijednost ovog pokazatelja sugerira veću razliku između ostvarenih prihoda i rashoda u korist prihoda. Negativna neto profitna marža sugerira kako je poduzeće ostvarilo neto gubitak, tj. ostvareni rashodi bili su veći od prihoda.

Operativna marža

Operativna marža predstavlja omjer poslovne dobiti i poslovnih rashoda. Za razliku od neto profitne marže, ona u obzir uzima samo prihode i rashode ostvarene iz direktne poslovne aktivnosti, dok isključuje investicijsku i financijsku aktivnost poduzeća. Negativna operativna marža sugerira kako je dobit iz poslovnih aktivnosti poduzeća bila negativna.

Udio u djelatnosti

Dun & Bradstreet d.o.o.

Izdano dana 30. prosinca 2025.

Sažetak udjela u djelatnosti (2024)

Djelatnost subjekta (prema posljednjem financijskom izvještaju): 56.10. -

Pizzeria Stivi d.o.o. u svojoj glavnoj djelatnosti ima udio od 0,01% i nalazi se na 2152. mjestu obzirom na ukupne prihode. Sveukupno u djelatnosti 56.10. postoji 5018 subjekata. (Broje se samo subjekti koji predaju godišnja financijska izvješća)

Prvih 10 subjekata u djelatnosti drži udio od 19,47%. Tvrtka Pizzeria Stivi d.o.o. prema veličini je rangirana kao mikro poduzeće.

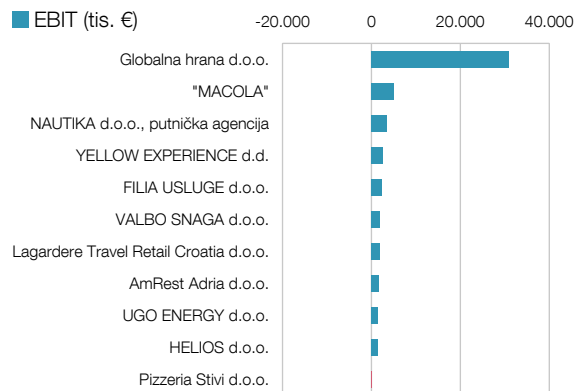
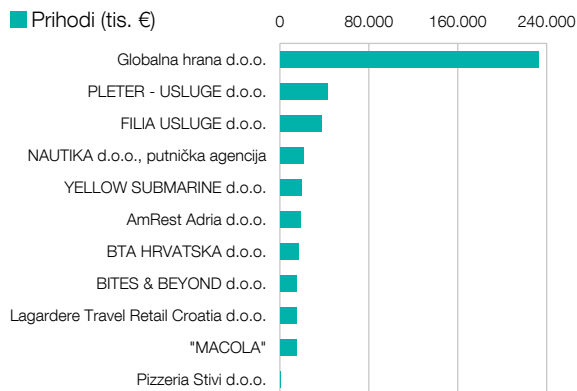
Unutar djelatnosti obzirom na veličinu postoji: 4403 mmikro, 598 malih, 16 srednje velikih i jedno veliko poduzeće.

Udio u djelatnosti prema ukupnom prihodu (2024)

Rang	Naziv poduzeća	Udio u top 10	Udio u djelatnosti
1.	Globalna hrana d.o.o.	53,65%	10,45%
2.	PLETER - USLUGE d.o.o.	9,85%	1,92%
3.	FILIA USLUGE d.o.o.	8,59%	1,67%
4.	NAUTIKA d.o.o., putnička agencija	4,88%	0,95%
5.	YELLOW SUBMARINE d.o.o.	4,42%	0,86%
6.	AmRest Adria d.o.o.	4,33%	0,84%
7.	BTA HRVATSKA d.o.o.	3,9%	0,76%
8.	BITES & BEYOND d.o.o.	3,49%	0,68%
9.	Lagardere Travel Retail Croatia d.o.o.	3,46%	0,67%
10.	"MACOLA"	3,45%	0,67%
2152.	Pizzeria Stivi d.o.o.	0,04%	0,01%
Ostali u djelatnosti:			80,53%

Udio u djelatnosti prema EBIT (2024)

Rang	Naziv poduzeća	Udio u top 10	Udio u djelatnosti
1.	Globalna hrana d.o.o.	58,41%	13,25%
2.	"MACOLA"	9,68%	2,2%
3.	NAUTIKA d.o.o., putnička agencija	6,56%	1,49%
4.	YELLOW EXPERIENCE d.d.	4,88%	1,11%
5.	FILIA USLUGE d.o.o.	4,52%	1,03%
6.	VALBO SNAGA d.o.o.	3,66%	0,83%
7.	Lagardere Travel Retail Croatia d.o.o.	3,43%	0,78%
8.	AmRest Adria d.o.o.	3,2%	0,73%
9.	UGO ENERGY d.o.o.	2,91%	0,66%
10.	HELIOS d.o.o.	2,76%	0,63%
4942.	Pizzeria Stivi d.o.o.	-	-
Ostali u djelatnosti:			77,29%



Ostali pravni podaci i bilješke

Dun & Bradstreet d.o.o.

Izdano dana 30. prosinca 2025.

Pravni odnosi

Status subjekta:

Bez postupka

Osnivački akt:

Izjava o osnivanju jednostavnog društva s ograničenom odgovornošću od 26.01.2017. godine. Odlukom člana društva od 21.02.2018. godine izmijenjena je Izjava o osnivanju od 26.01.2017. godine i u potpunom tekstu od 21.02.2018. godine dostavljena u zbirku isprava. Odlukom člana društva od 31.08.2023. godine Izjava o osnivanju društva s ograničenom odgovornošću dana kod javnog bilježnika 21.02.2018. godine u cijelosti je zamijenjena novom Izjavom o osnivanju društva s ograničenom odgovornošću od 31.08.2023. godine, koja je dostavljena sudu i uložena u zbirku isprava. Odlukom člana društva od 15.04.2024. godine Izjava o osnivanju od 31.08.2023. godine u cijelosti je zamijenjena novom Izjavom o osnivanju od 15.04.2024. godine koja se dostavlja sudu u zbirku isprava.

Pravni oblik:

Odlukom člana društva od 21.02.2018. godine društvo je promijenilo pravno ustrojbeni oblik iz jednostavnog društva s ograničenom odgovornošću u društvo s ograničenom odgovornošću.

Temeljni kapital:

2.650,00 (euro)

Registrirane djelatnosti

pripremanje i usluživanje jela, pića i napitaka i pružanje usluge smještaja
kupnja i prodaja robe
pružanje usluga u trgovini
obavljanje trgovačkog posredovanja na domaćem i inozemnom tržištu
zastupanje inozemnih tvrtki
usluge informacijskog društva
djelatnost prijevoza putnika u unutarnjem cestovnom prometu
djelatnost prijevoza putnika u međunarodnom cestovnom prometu
djelatnost prijevoza tereta u unutarnjem i međunarodnom cestovnom prometu
prijevoz za vlastite potrebe
promidžba (reklama i propaganda)
organiziranje koncerata, priredbi, revija, izložbi, festivala, zabavnih igara, seminara, tečajeva, kongresa i savjetovanja
istraživanje tržišta i ispitivanje javnog mnijenja
pripremanje jela, pića i napitaka za potrošnju na drugom mjestu sa ili bez usluživanja (u prijevoznom sredstvu, na priredbama i sl.) i opskrba tim jelima, pićima i napitcima (catering)
turističke usluge u nautičkom turizmu
turističke usluge u ostalim oblicima turističke ponude
ostale turističke usluge
turističke usluge koje uključuju športsko-rekreativne ili pustolovne aktivnosti
proizvodnja pića
proizvodnja gotove hrane i jela

Pravna obavijest

Ovo izvješće dobivate u skladu s vašim ugovorom o pretplati i uvjetima i odredbama na DUN & BRADSTREET D.O.O., Zagreb, Hrvatska. Osim ako je izričito drugačije dogovoreno, informacije u ovom izvješću tvrtke namijenjene su isključivo za vlastitu upotrebu. Sve poslovne informacije u ovom izvješću, koje sadrže pojedinosti o kreditnoj sposobnosti i solventnosti (također se nazivaju procjena rizika, indeks kreditnog rejtinga ili kreditna preporuka), ne smiju se tumačiti kao izjava o činjenicama ili individualnoj stručnosti, a također ne kao „ocjena” u smislu Uredbe (EZ) br. 1060/2009 od 16. rujna 2009. o agencijama za kreditni rejting. Umjesto toga, ove se informacije odnose isključivo na vrijednosne prosudbe, koje se temelje na matematičkim i statističkim analizama i automatski kreiranim procjenama vjerojatnosti (”bodovanje”). Nastojimo pružiti informacije koje su točne i potpune. Međutim, zbog stalno mijenjanja baza podataka i oslanjanja na vanjske izvore ne možemo prihvatiti odgovornost za informacije u ovom izvješću tvrtke koje su ažurne, točne ili potpune, osim u slučajevima grubog nemara ili namjere. Za sve posljedice odluka donesenih na temelju ovog izvješća odgovornost je isključivo korisnika. Autorska prava © 2021 Dun & Bradstreet Inc., Jacksonville (Florida), SAD. Sva prava pridržana.

Za sve pojedinosti pogledati

<http://www.poslovna.hr/>